

# Ausbildungskonzept Aarwangen 18.04.2009



# Aarwangen 18.04.2009

## Programm

---



<b>07h00</b>	Mannschaft - Treffpunkt Feuerwehr-Magazin
<b>07h15</b>	Abfahrt Richtung Aarwangen
<b>08h15 – 09h40</b>	Postenarbeit (3 Posten)
<b>09h45 – 10h10</b>	Pause
<b>10h15 – 12h10</b>	Postenarbeit (4 Posten)
<b>12h15 – 13h15</b>	Mittagessen
<b>13h30 – 14h30</b>	Einsatzübung
<b>14h30 – 15h30</b>	Übungsbesprechung, Retablieren
<b>16h15</b>	Übungsschluss beim Feuerwehr-Magazin

# Aarwangen 18.04.2009

## Anreise



Fahrt :

35 Km / 36 Min

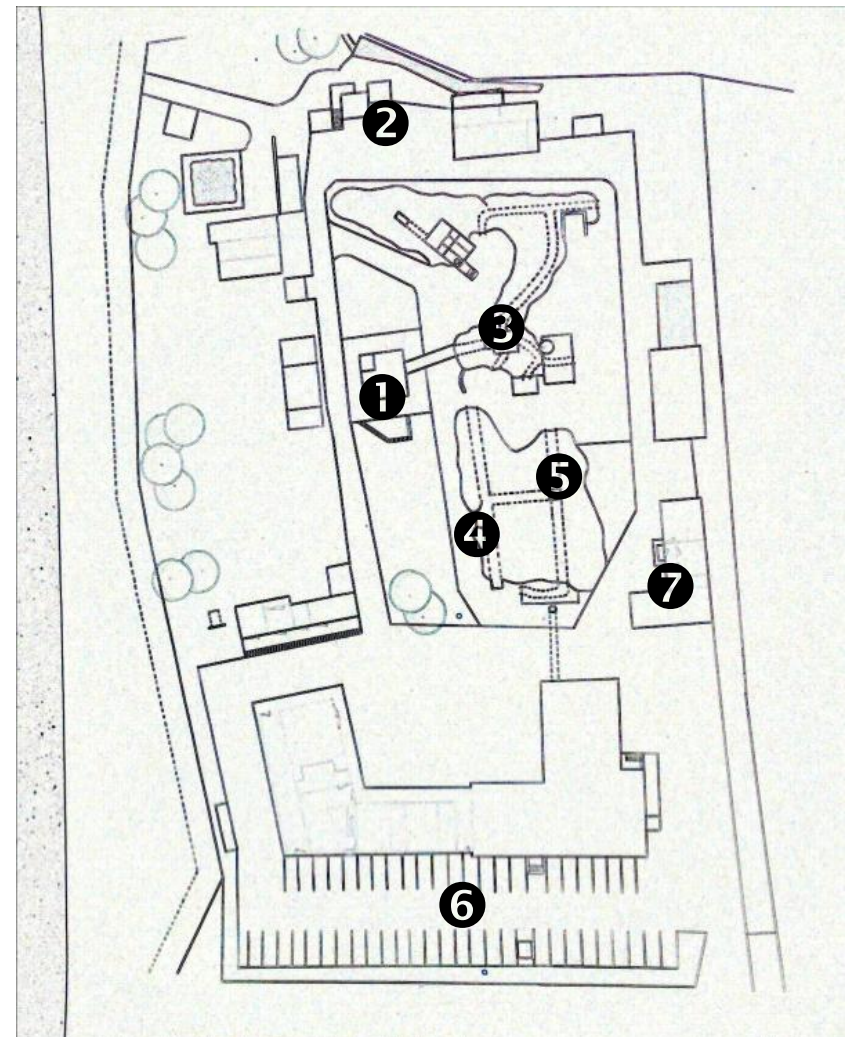


# Aarwangen 18.04.2009

## Posten



- ➊ Brandhaus
- ➋ Sanität / Verkehr
- ➌ Leiterdienst
- ➍ Kühlen
- ➎ Diverse Brände / Kleinlöschmittel
- ➏ Schlauchdienst
- ➐ Elektriker



# Aarwangen 18.04.2009

## Rotation Gruppen




	Posten 1	Posten 2	Posten 3	Posten 4	Posten 5	Posten 6	Posten 7
08h15 – 08h40	Gruppe 1	Gruppe 2	Gruppe 3	Gruppe 4	Gruppe 5	Gruppe 6	
08h45 – 09h10		Gruppe 1	Gruppe 2	Gruppe 3	Gruppe 4	Gruppe 5	Gruppe 6
09h15 – 09h40	Gruppe 6		Gruppe 1	Gruppe 2	Gruppe 3	Gruppe 4	Gruppe 5
09h45 – 10h10	Pause	Pause	Pause	Pause	Pause	Pause	Pause
10h15 – 10h45	Gruppe 5	Gruppe 6		Gruppe 1	Gruppe 2	Gruppe 3	Gruppe 4
10h45 – 11h10	Gruppe 4	Gruppe 5	Gruppe 6		Gruppe 1	Gruppe 2	Gruppe 3
11h15 – 11h40	Gruppe 3	Gruppe 4	Gruppe 5	Gruppe 6		Gruppe 1	Gruppe 2
11h45 – 12h10	Gruppe 2	Gruppe 3	Gruppe 4	Gruppe 5	Gruppe 6		Gruppe 1

# Aarwangen 18.04.2009

## Posten 1 – Brandhaus

---




- Verantwortlich :** KOLLER Andreas + MARTIN Jean-Luc
- Beschreibung :** Brandhaus : einrücken mit kleinen Löschmitteln so weit als erträglich (unten = mit AS, oben = ohne AS).  
Begleitung jeder Truppe durch einen Offizier
- Ziel der Übung :** Umgang mit Feuer im Gebäude, Wärme spüren, Gefahren erkennen
- Materialbedarf :** Brennholz (6 Ster, 1 Ster schon vor Ort)  
3 AS-Geräte  
Ersatzmasken  
1 Kübelspritzer  
1 Druckleitung bereit (Vorrücken)  
1 Schnellangriff bereit (Sicherheit)

# Aarwangen 18.04.2009

## Posten 2 – Verkehr / Sanität

---




- Verantwortlich :** HONEGGER Marc + KASPAR Edith
- Beschreibung :** Sanität: Druckverband Oberschenkel / Arterienverletzung, Seitelagerung, ABC, Reaktion bei Schock  
Verkehr: Sicherung Unfallstelle, Organisation Helilandplatz
- Ziel der Übung :** Jeder kennt die 1. Massnahmen um den Selbstschutz zu garantieren und kennt soweit die Aufgaben von Sanität und Verkehr um helfen zu können
- Materialbedarf :** Sanitätsmaterial

# Aarwangen 18.04.2009

## Posten 3 – Leiterdienst

---



**Verantwortlich :** HUNZIKER Werner (Bamert) + LÄUCHLI Thomas

**Beschreibung :** Einsatz Leiter

**Ziel der Übung :** Jeder kennt die Manipulationen der Leiter und ist fähig das Kommando zu übernehmen

**Materialbedarf :** Schiebeeiter


.



# Aarwangen 18.04.2009

## Posten 4 – Kühlen

---




- Verantwortlich :** LAIB Yvo
- Beschreibung :** Heptanbrand kühlen
- Ziel der Übung :** Jeder weiss wie man einen Heptanbrand kühlt, und ab wann die Kühlung effizient ist.
- Materialbedarf :** 1 Wanne  
Heptan  
2 Druckleitung
- .

# Aarwangen 18.04.2009

## Posten 5 – Diverse Brände

---




- Verantwortlich :** WIEDERKEHR Roland + HÄUSELMANN Marc
- Beschreibung :** Brandklassen, Feuerlöschertypen, Einsatz Löschdecke bei Friteusen-Brand und bei normalen Brand
- Ziel der Übung :** Jeder kennt die verschiedenen Brandklassen und Feuerlöschertypen, und ist fähig Feuerlöscher und Löschdecke korrekt einzusetzen
- Materialbedarf :** Plakat A0 mit Brandklassen  
Feuerlöscher (14 Pulver, 3 CO<sup>2</sup>, 3 Lightwater)  
1 Kessel (für Friteusen-Brand)  
1 Wanne (für normalen Brand)  
Heptan

# Aarwangen 18.04.2009

## Posten 6 – Schlauchdienst

---




- Verantwortlich :** EGGEN Fritz + HUNZIKER Werner (Bottli)
- Beschreibung :** Schläuche mit Hilfe des Schlauchverlegers legen
- Ziel der Übung :** Jeder kennt die Funktion des Schlauchverlegers und ist fähig eine Zubringerleitung zu erstellen
- Materialbedarf :** Schlauchverleger
- .

# Aarwangen 18.04.2009

## Posten 7 – Elektriker

---



- Verantwortlich :** FISCHER Hans-Peter
- Beschreibung :** Powerpoint-Präsentation + Film
- Ziel der Übung :** Jeder kennt die Gefahren der Elektrizität
- Materialbedarf :** Laptop  
Beamer  
Kabelroller
- .